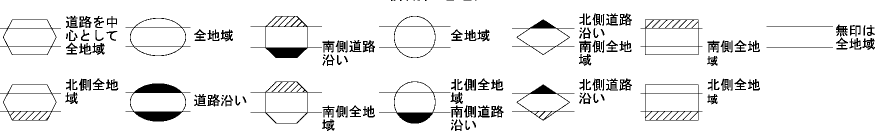
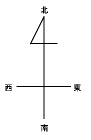


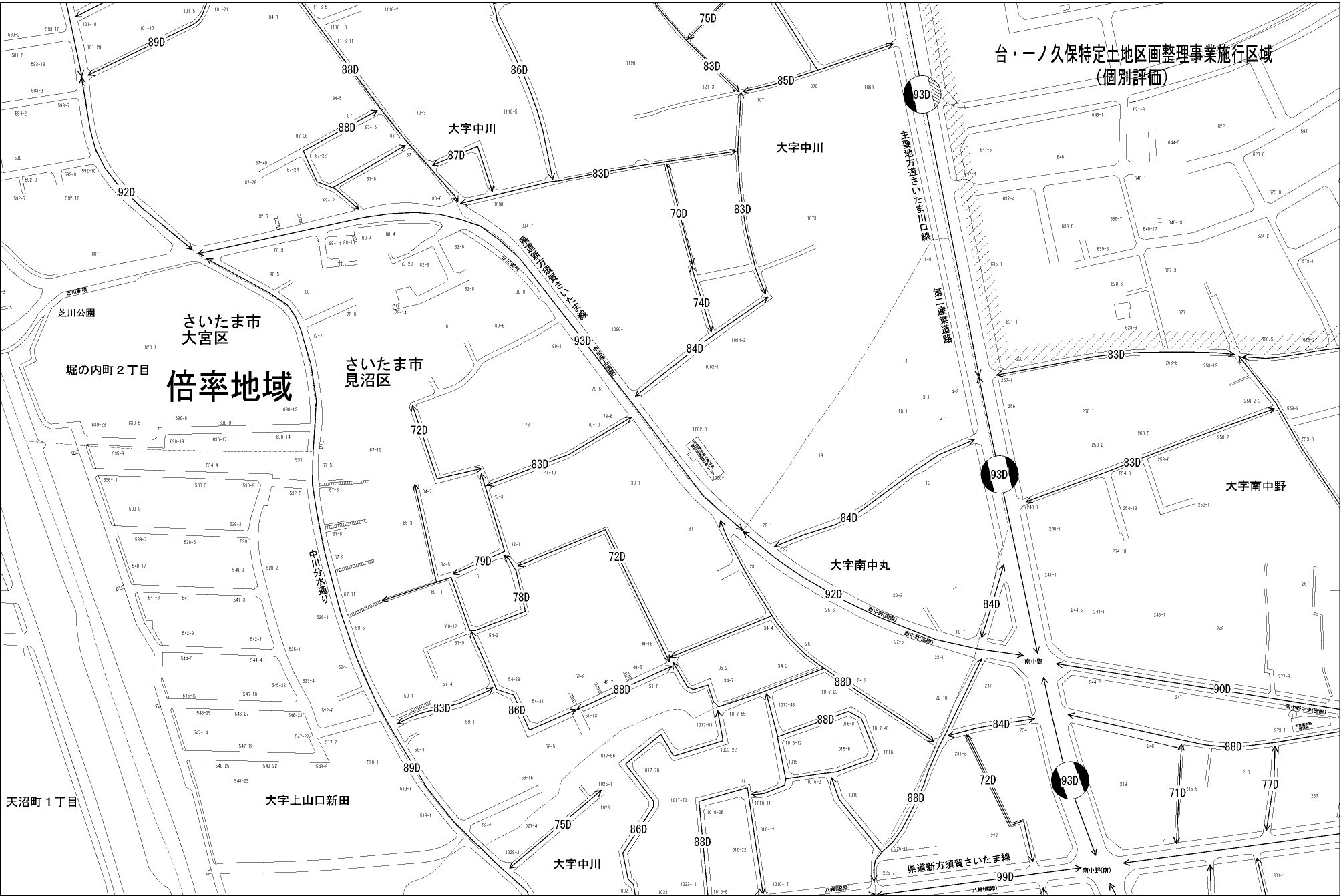
ビル街地区 高度商業地区 繁華街地区 普通商業・併用住宅地区 中小工場地区 大工場地区 普通住宅地区



記号	借地権割合	記号	借地権割合
A	90%	E	50%
B	80%	F	40%
C	70%	G	30%
D	60%		



見沼区
(大宮署)



台・一ノ久保特定土地区画整理事業施行区域
(個別評価)

さいたま市
大宮区
倍率地域

堀の内町2丁目

さいたま市
見沼区

大字南中野

大字南中丸

大字上山口新田

大字中川

天沼町1丁目

県道新方須賀さいたま線
南中野(南)